

# IHE - Japan 2022 コネクタソン

## 1.2 申し込み方法について

一般社団法人日本IHE協会 接続検証委員会  
渡口 聡則

# IHE-Japan 2022 コネクタソン参加の流れ

ベンダーワークショップ1	5/12	コネクタソン実施要領、手順説明、ドメイン別の説明(オンラインイベント)
コネクタソン参加申込み	5/13 ~ 6/30	Web申請管理システム・Gazelleで登録を行う
ベンダーワークショップ2	7/上 (3日程度)	コネクタソン実施詳細・事前検証・ドメイン別の審査基準についての説明 (オンラインイベント)
Gazelle登録修正	7/上~9/上	登録したシステムの内容に変更があれば修正
事前検証	7/下~9/下	ツールを用いた事前検証を実施、ログをGazelleへ 提出 <b>(指示のあったプロファイルのみ)</b>
IPアドレス付与	10/上	Gazelle登録システムにIPアドレスを付与
コネクタソン開催	10/17~10/21	10/16(日)午後は機器搬入と環境設定

期日中に2つのシステムを利用の上お手続き頂きます。

# コネクタソン参加手続きと利用システムについて

コネクタソン参加にあたり「Web申請管理システム」および「Gazelle」の2つのシステムを利用した手続きが必要となります。各システムへご登録頂く情報は大きかに下記の通りです。

## Web申請管理システム

- ・ 参加可否
- ・ 請求先情報
- ・ 代表者情報
- ・ 電力量申請
- ・ 車輦申請                      etc

## Gazelle

- ・ システム名
- ・ プロファイル
- ・ アクタ
- ・ ドメイン
- ・ ホスト登録
- ・ 利用ポート                      etc

※※ 両システムへの登録をもってコネクタソン参加手続きは ※※  
完了となりますので期日までに**忘れずご登録ください**。

# コネクタソンWeb申請管理システム システムを利用した申請手続きに関するご案内

# コネクタソンWeb申請管理システム利用手順

当システムは**1ベンダー1アカウント**にてご利用頂けます。

ベンダーワークショップ2 までに申請頂きたい情報は以下の通りです。

- ・参加申し込み

請求書の送付先や連絡先などをご登録いただきます。

- ・システム環境アンケート

コネクタソン会場での使用電力、機材、車両申請について  
ご登録頂きます。

- ・メーリングリスト登録

IHE協会からの連絡はメーリングリストを使用します。  
メーリングリストに登録するメンバーを申請頂きます。

# コネクタソンWeb申請管理システム利用手順

## <申請ステータスについて>

当システムでは**下書き保存**、**提出**、**差し戻し依頼**の3つのステータスにて申請書を管理しています。

### -下書き保存

入力内容を保存します。編集可能な状態として保存されます。

### -提出

申請内容を確定させ、IHE協会事務局に提出します。

**提出後は編集不可**となりますのでご注意ください。

### -差し戻し依頼

提出後に申請書を編集したい場合は、IHE協会事務局に差し戻し依頼を行ってください。

IHE協会事務局で差し戻しが完了するとシステムより自動メールが送信され、申請書は下書き保存のステータスに戻ります。編集後に再提出を行ってください。

# コネクタソンWeb申請管理システム利用手順

## <申請ステータスについて>

入力内容を保存する場合は「**保存**」をクリックします。

内容を確定させ、提出する場合は「**提出**」をクリックします。

注意  
登録を完了するには、Gazelleシステムを使用して参加するシステムの情報登録が必要です。  
以下リンクより、システム情報登録をしてください。  
<http://gazelle.ihe-j.org/JP-CAT/>

**下書き保存** **提出**

提出後内容を編集したい場合は「**差し戻し依頼**」をクリックします。

注意  
登録を完了するには、Gazelleシステムを使用して参加するシステムの情報登録が必要です。  
以下リンクより、システム情報登録をしてください。  
<http://gazelle.ihe-j.org/JP-CAT/>

**差し戻し依頼**

※各ボタンは参加申込書の最下部にあります。

# コネクタソンWeb申請管理システム利用手順 <ログイン>

システムURL

<http://support.ihe-j.org/authentication/login>

前年度アカウント作成されている場合は引き続き同アカウントにてご利用可能です。

## -パスワードを忘れた方

「パスワードを忘れた方はこちら」より登録メールアドレスを入力してください。

メールにてパスワード再設定用URLが送付されます。

## -ログインIDを忘れた方

コネクタソン事務局宛てにメールにてご連絡ください。

ログインID・登録メールアドレスをご連絡します。

IHE JAPAN | Integrating the Healthcare Enterprise

会員の方はログインしてください

su

.....

ログイン>

アカウントをお持ちでない方はこちら

パスワードを忘れた方はこちら



# コネクタソンWeb申請管理システム利用手順 <アカウントの作成>

本年度からご利用いただく場合は、アカウントを新規作成します。

ログイン画面の「[アカウントをお持ちでない方はこちら](#)」からご利用ください。

ユーザー登録画面にてアカウント情報を入力します。

- 必須項目(\*)の入力をお願いします。
- 登録内容は後ほど変更することも可能です。
- IHE協会会員Noをお持ちの場合は  
会員Noに記載ください。

登録したID、PWにてログインします

The screenshot shows a registration form titled "ユーザー登録" (User Registration). The form contains the following fields:

- 会社名(日本語)\* (Company Name in Japanese)
- 会社名(英語)\* (Company Name in English)
- 会員No (Member No.)
- 郵便番号\* (Postal Code)
- 住所\* (Address)
- 電話番号\* (Phone Number)
- 氏名\* (Name)
- メールアドレス\* (Email Address)
- ユーザーID\* (User ID)
- パスワード\* (Password)
- パスワード(確認用)\* (Password for confirmation)

A blue "登録" (Register) button is located at the bottom left of the form.

# コネクタソンWeb申請管理システム利用手順

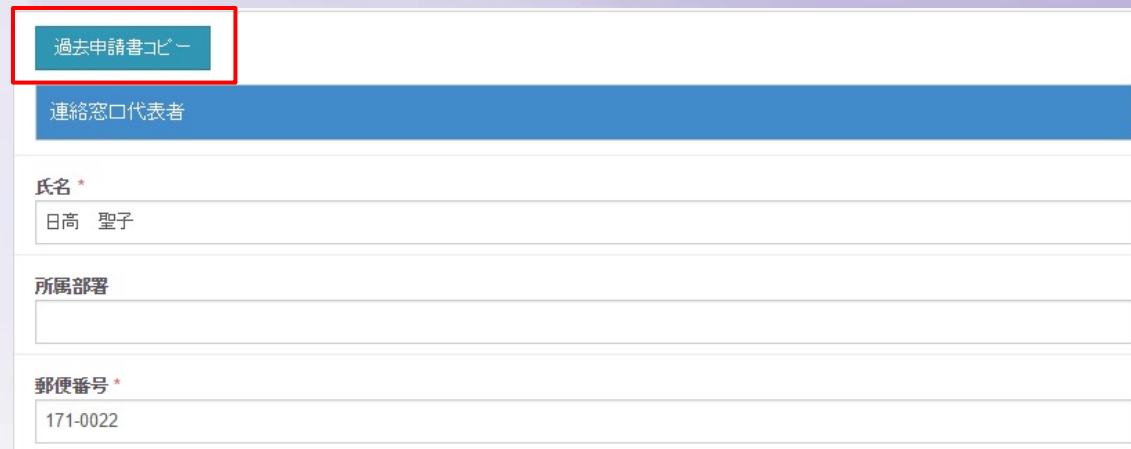
## <参加のお申し込み>

本年度コネクタソンを選び、「+」ボタンをクリック、さらに「参加申込書」をクリックします。

参加申込では連絡窓口代表者・請求書送付先をご登録頂きます。

-請求書送付先は連絡窓口代表者と異なる場合に記入をお願いします。

昨年度ご登録いただいている場合は「過去申請書コピー」をクリックした後、内容修正し提出してください。



The screenshot shows a web application interface with the following elements:

- A button labeled "過去申請書コピー" (Past Application Copy) is highlighted with a red rectangular box.
- Below the button is a blue bar labeled "連絡窓口代表者" (Contact Window Representative).
- There are three input fields with labels and asterisks indicating they are required:
  - "氏名\*" (Name): The input field contains "日高 聖子" (Hiyaka, Seiko).
  - "所属部署" (Department): The input field is empty.
  - "郵便番号\*" (Postal Code): The input field contains "171-0022".

## 連絡先窓口

- デフォルト値: アカウント情報
- 必須項目(\*)を入力してください

## 請求書送付先

- 連絡窓口と請求先が異なる場合のみ  
入力してください。

☰ コネクタソン2019 参加申込書

過去申請書コピー

連絡窓口代表者

氏名\*  
日高 聖子

所属部署

郵便番号\*  
171-0022

住所\*  
東京都豊島区南池袋 1-16-4 NKビル 302

電話番号\*  
03-5957-0950

メールアドレス\*  
shidaka@machihiro.jp

請求書送付先 (連絡窓口と異なる場合は記入してください)

氏名

所属部署

郵便番号

住所

電話番号

メールアドレス

# コネクタソンWeb申請管理システム利用手順

## <システム環境アンケート>

本年度コネクタソンを選び、「+」ボタンをクリック、さらに「システム環境アンケート」をクリックします。システム環境アンケートでは、使用電力量・ネットワーク・車両・設置スペース・リモート接続について登録頂きます。コネクタソン参加申請同様、昨年度ご登録いただいている場合は「過去申請書コピー」をクリックした後、内容を修正の上、提出してください。

### 使用電力量

- 会場設営において各テーブルコンセント、会場全体の電力契約に必要な情報です。
- 100V、200V(単相・三相)それぞれに必要な電力量を記載します。
- 電気容量は**kw単位**です。

お間違いないようお願いします。

例) 500W→0.5KW 50W→0.05W

### ネットワーク関係

- 会場設営におけるHUB設置のために必要な情報となります。
- 検証用機器を含めた数を記入します。

使用電力量			
機器名称	電気容量(KW)	コンセント口総数	アースコンセント口数(左記総数のうち必要口数)
100V(単相)	<input type="text" value="0.910"/> KW	<input type="text" value="1"/>	<input type="text" value="12"/>
200V(単相)	<input type="text" value="0.800"/> KW	<input type="text"/>	<input type="text"/>
200V(三相)	<input type="text" value="12.200"/> KW	<input type="text"/>	<input type="text"/>

※提出のない場合は、電力の供給はできません。

ネットワーク関係	
固定IPアドレス数	<input type="text" value="1"/> 個 <small>※接続検証用を含めた必要な固定IPアドレスの数を記載してください。</small>
有線LANポート数	<input type="text" value="2"/> 口 <small>※接続検証用を含めたHUBのポート数を記載してください。</small>
無線LANシステム	<input type="text" value="3"/> 台 <small>※上記ポート数のHUBを各島毎に設置します。 ※HUBから機器までのLANケーブルは、貴社にてご用意ください。</small>

# コネクタソンWeb申請管理システム利用手順

## <システム環境アンケート>

### 搬入・出車両

-搬入出時にご利用になる車両についての情報を記載します。

この内容をもとに許可証の発行をいたします。

-自社車輛、運送業者を手配する場合は「する」にチェックを入れ、  
車両台数を入力します。

-3tを超える車両は申請できません。

必要な場合は事務局にご相談ください。

### 設置スペース

-必要な机・椅子の数を登録します。

-システム数以上の机をご利用の場合  
別途料金が必要ですのでご注意ください

#### 搬入・出車両

車両使用  する(自社車両または運送業者を手配する場合)  しない(宅配便使用)

3t以下  台

※車両を使用するベンダーには、「車両証」を事前に送付します。  
※「車両証」が無いと搬入ができませんのでご注意ください。  
※3tを超える車両は使用できません。使用したい場合は、日本IHE協会事務局にご相談ください。

#### 設置スペース

机の必要台数  本  
※机のサイズは、w1800mm×d900mm×h740mmです。  
※システム数以上の机については有料となります。ご注意ください。

椅子の必要台数  脚

床に直接置く機材の必要性  ある  ない

	高さ(mm)	横幅(mm)	奥行(mm)	台数(台)
+ 行追加	<input type="text" value="1.000"/>	<input type="text" value="1.000"/>	<input type="text" value="1.000"/>	<input type="text" value="3"/>
- 行削除				

# コネクタソンWeb申請管理システム利用手順

## <システム環境アンケート>

### リモート参加

- VPNリモートにてコネクタソンに参加する場合必ず申請をお願いします。
- リモートにて参加する場合、「する」にチェックし、参加システム名、台数、連絡先メールアドレスを入力します。

リモート接続参加	
リモート参加	<input checked="" type="radio"/> する <input type="radio"/> しない
リモートで参加するシステム	<input type="text" value="1"/> <small>※Gazelleに登録したシステムの「システム名」をご記入ください。</small>
リモートで参加するシステム台数	<input type="text" value="2"/> 台
リモート参加連絡先メールアドレス	<input type="text" value="4"/>
<input type="button" value="下書き保存"/>	<input type="button" value="提出"/>

# コネクタソンWeb申請管理システム利用手順

## <メーリングリスト>

本年度コネクタソンを選び、「+」ボタンをクリック、さらに「メーリングリスト登録」をクリックします。  
こちらは提出期限ございません。必要に応じてメンバーの氏名・メールアドレスを登録してください。

三 コネクタソン2019 メーリングリスト登録一覧

	氏名	メールアドレス
+ 行追加 - 行削除	<input type="text"/>	<input type="text"/>
+ 行追加 - 行削除	<input type="text"/>	<input type="text"/>
+ 行追加 - 行削除	<input type="text"/>	<input type="text"/>

保存

# Gazelle

システムを利用した参加システム登録に関するご説明



# Gazelle利用手順

Gazelle ではコネクタソン参加システムの詳細情報を入力頂きます。

Web申請管理システムとは異なり、コネクタソン当日に参照される情報が登録の主体となります。

- ・システム基本情報

システム名やバージョンなど基本的な情報を入力いただきます

- ・プロフィール/アクタ

コネクタソン審査対象となるプロフィール・アクタを登録します

- ・接続情報

コネクタソンで実際に使用するホスト・ドメインなど登録します。

# Gazelle利用手順

詳細の操作説明はマニュアルご確認ください。

本日は、Gazelleご登録時の注意点についてご連絡させていただきます。

## Gazelle

<https://cloud-gazelle-ihej.net/>

## Gazelleマニュアル(システム登録手順抜粋)

<https://cloud-gazelle-ihej.net/doc/IHEJ-GAZELLE-HOST-REGISTER.pdf>

## Gazelleマニュアル(システム操作全般)

[https://cloud-gazelle-ihej.net/doc/IHEJ-GAZELLE-MANUAL\\_VENDOR\\_5.0.pdf](https://cloud-gazelle-ihej.net/doc/IHEJ-GAZELLE-MANUAL_VENDOR_5.0.pdf)

# Gazelle利用手順

## <ユーザ登録>

### <昨年度登録済み>

Gazelleへのシステム登録を行うためには、ユーザー登録を行う必要がありますが、前年度のユーザーデータは引き継いでおりますので、昨年度に登録済みの方はログインからお試してください。

### <新規登録>

既にベンダーの登録があり、ユーザーを増やす場合は**登録済みの組織名を選択**してください。新規組織作成はされな  
いようお願いいたします。初めて参加されるベンダーについては、組織登録→ユーザー登録の順でご登録ください。  
新規ユーザー登録の際、Gazelleより承認メールが送信されます。

**[ihe.gazelle@gmail.com](mailto:ihe.gazelle@gmail.com)** からのメールをブロックしないよう設定ください。

※新規でご登録頂いた際にメールが届かない事象が一部見られますので、その場合におきましてはGazelleシステム  
担当者までご連絡をお願いします。

[Gazelleシステム担当] [toguchi@media-labo.co.jp](mailto:toguchi@media-labo.co.jp)

マニュアル：p4

# Gazelle利用手順

## <ユーザ登録>

組織名の選択肢にあなたの組織が存在する場合と存在しない場合がございます。


組織名 \*

\* 必須フィールド

✓ 選択してください...

New company - Create your company (NULL)

ihe-j (ihe-j)



組織が存在しない場合は、New companyを選択の上、組織情報を入力してください。  
あなたがベンダーの管理者になります。

# Gazelle利用手順

## <ユーザ登録>

新しい組織を登録した場合、認証メールがあなたに送信されます。メールのリンクを踏むと、アカウントが有効化されます。



# Gazelle利用手順

## <ユーザ登録>

既存の組織にアカウントを追加すると、メールはベンダーの管理者（一番最初に組織を登録した方）にメールが飛びます。管理者が承認することで、利用が可能になります。





# Gazelle利用手順

## <セッション選択>

Gazelleにログイン後、**Japan Connectathon 2022 – Tokyo** セッションを選択していることを確認します。(下図は2022のセッション)



別の年度のセッションにログインしている場合は、セッション名横の「切り替え」ボタンから2022年度向けのテストセッションをお選びください。

マニュアル：p7



# Gazelle利用手順

## <セッション選択>







セッションの一覧から「Japan Connectathon 2022 - Tokyo」をチェックして続行ボタンを押下してください

Gazelle - Japan Connectathon 2022 - Tokyo 切り替え

登録 ▾ テクニカルフレームワーク ▾ テスト一覧 ▾ 設定 ▾ コネクタソン ▾ 管理者メニュー ▾ Search... 送信

▶ CAT toguchi ▾

テストセッションを1つ選択してください。関連するシステム、データ、結果のみ表示します。

Japan Connectathon 2021 - Tokyo <span>Closed</span>	  
Japan Connectathon 2022 - Tokyo	  

About Contact us Issue Tracker Copyright 2021 IHE International 日本語 ▾

# Gazelle利用手順

## <システム登録>

参加するシステム概要・プロフィール・アクタ全てをご登録ください。

ご登録いただいたプロフィール・アクタの状況から本年度実際にテスト対象となるプロフィールを確定致します。

昨年までにご参加いただいているベンダについては、  
コピー機能も準備しておりますのでご活用ください。

システム概要・プロフィール・アクタはコピー対象です。

**ホストや詳細設定はコピー対象外** ですのでご注意ください。

### 対象統合プロフィール

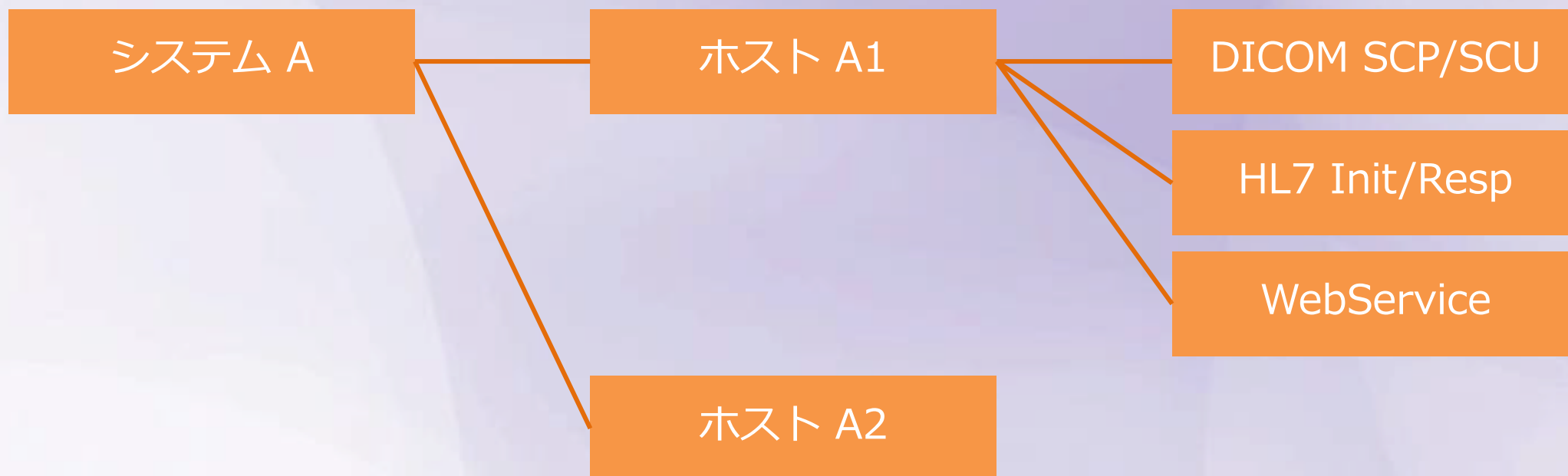
- 放射線検査 (Radiology)
  - SWF.b, CPI, REM, REM-NM, PDI, IOCM, ARI, PIR(V2.5), IRWF.b
- 循環器 (Cardiology)
  - CATH, IVI, ECG, ECHO, ED-CARD, STRESS
- 臨床検査 (Laboratory)
  - LAW, LBL, LDA, LPOCT, LTW, LTW-MB
- 放射線治療 (Radiology Oncology)
  - MRPO, BRTO
- 内視鏡 (Endoscopy)
  - EWF, ERPO, EIA
- 患者ケアデバイス (Patient Care)
  - DEC
- ITインフラストラクチャ (ITI)
  - ATNA, CT, PAM, PDQ, PDQV3, PIX, PIXV3, XDS.b, XCA, XDS-I.b, XCA-I, PLT, SVS

# Gazelle利用手順

## <ホスト登録>

コネクタソン参加システム数に応じてホスト登録をお願いいたします。

同じシステムを複数台持ち込む場合やVM上で動くシステムについてはその分のホストもご登録ください。後日、ご登録いただいたホストにIPを割り振ります。



# Gazelle利用手順

## <システム登録>

Gazelle上での参加システムの登録が済みましたら手続きは完了となります。

システム管理

登録済みシステムの検索

システム追加 別のテストセッションからシステムをインポート

システムキーワード	システム/製品名	登録ステータス	バージョン	作成者	アクション
OF_2017_systemA	systemA	進行中		s.yamamoto	🔍 ✎ 🗑️
OF_2017_systemA_COPY_0	systemA_COPY_0	進行中		s.yamamoto	🔍 ✎ 🗑️

# 参考資料

- **Gazelle:**  
<https://cloud-gazelle-ihej.net/JP-CAT/>
- **操作マニュアル :**  
[https://cloud-gazelle-ihej.net/doc/IHEJ-GAZELLE-MANUAL\\_VENDOR\\_5.0.pdf](https://cloud-gazelle-ihej.net/doc/IHEJ-GAZELLE-MANUAL_VENDOR_5.0.pdf)
- **システム登録チュートリアル :**  
<https://cloud-gazelle-ihej.net/doc/IHEJ-GAZELLE-HOST-REGISTER.pdf>