

# 申し込み方法について

一般社団法人日本IHE協会  
接続検証委員会

# コネクタソン参加の流れ

コネクタソンワークショップ	5/8(金)	コネクタソン実施要領、手順説明、ドメイン別の説明（オンラインイベント）
コネクタソン参加申込	5/13(月)~7/3(金)	Web申請管理システム・Gazelleで登録を行う
参加ベンダーワークショップ	7/7(火)~9(木) (日程未定)	コネクタソン実施詳細・事前検証・ドメイン別の審査基準についての説明（オンラインイベント）
Gazelle登録修正	7月~9月中旬	登録したシステムの内容に変更があれば修正
事前検証	7月~9月末	ツールを用いた事前検証を実施、ログをGazelleへ提出（指示のあったプロファイルのみ）
IPアドレス付与・承認	10月初旬	Gazelle登録システムにIPアドレスを付与
コネクタソン当日	10/19(月)~23(金)	10/18(日) 午後は機器搬入と環境設定

# コネクタソンの参加にあたって

- コネクタソンの参加手続きは、「参加申請システム」と「Gazelle」という2つの異なるシステムを利用して行います。

※各システムは申請する情報が異なるため、参加にあたりましては、両方のシステムへの登録が必要となります。

## 参加申請システム (申込で利用)

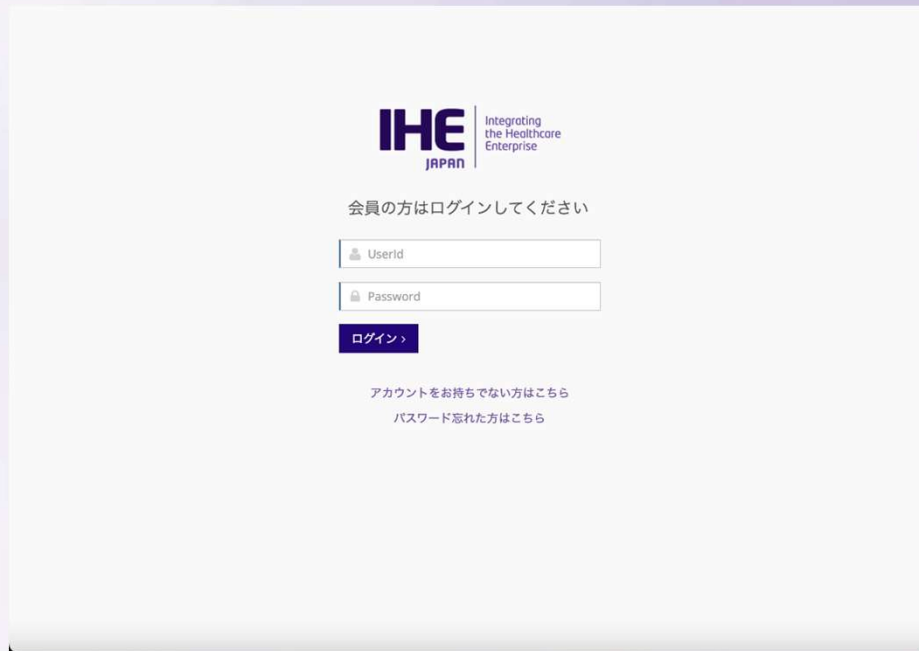
- ・ 参加可否
- ・ 請求先情報
- ・ 代表者情報
- ・ 電力量申請
- ・ 車両申請                      etc

## Gazelle (当日の検証で利用)

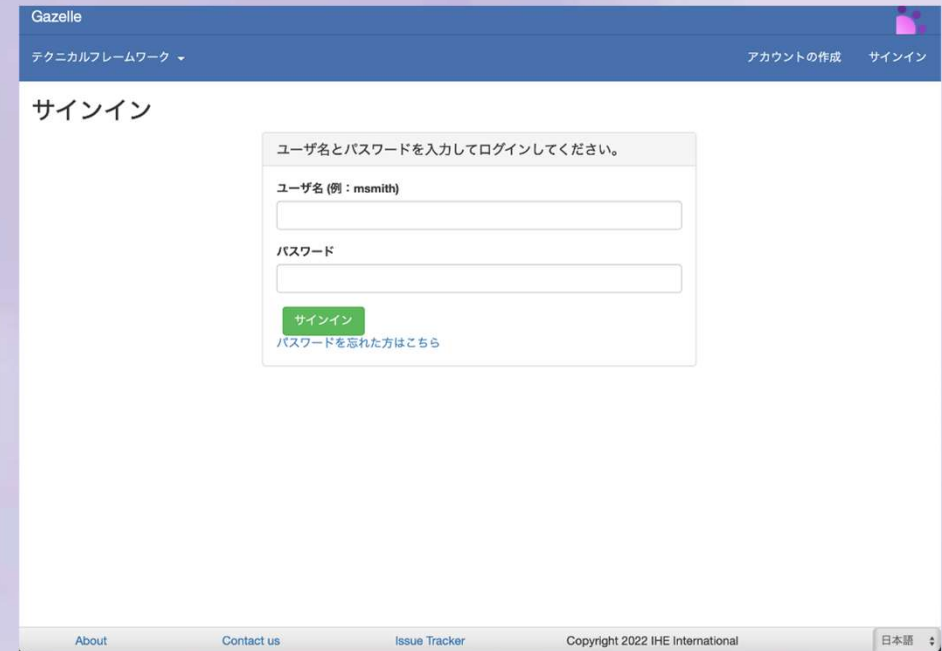
- ・ システム名
- ・ プロファイル
- ・ アクタ
- ・ ドメイン
- ・ ホスト登録
- ・ 利用ポート                      etc

# コネクタソンの参加にあたって

- コネクタソンの参加手続きは、「参加申請システム」と「Gazelle」という2つの異なるシステムを利用して行います。



コネクタソン参加申請システム  
<https://support.ihe-j.org/>



Gazelle  
<https://cloud-gazelle-ihej.net/>

# コネクタソン参加申請システム

## - 利用手順 -

# コネクタソン参加申請システム

■本システムは**1企業1アカウント**にてご利用いただけます。

参加ベンダーワークショップまでに以下の情報を申し込んで頂く必要があります。

■必要な申し込み:

- ①参加申し込み・・・請求書の送付先や連絡先等をご登録頂きます。
- ②システム環境アンケート・・・コネクタソン会場での使用電力、機材、車両申請についてご登録いただきます。
- ③メーリングリスト登録・・・IHE協会からの連絡はメーリングリストを使用します。メーリングリストに登録するメンバーをご申請ください。

# ログイン

## ■システムURL

<https://support.ihe-j.org/authentication/login>

※前年度アカウント作成されている場合は引き続き同アカウントにてご利用頂けます。

### -パスワードを忘れた方

「パスワードを忘れた方はこちら」より登録メールアドレスを入力してください。

メールにてパスワード再設定用URLが送付されます。

### -ログインIDを忘れた方

コネクタソン事務局宛てにメールにてご連絡ください。

ログインID・登録メールアドレスをご連絡します。

IHE JAPAN | Integrating the Healthcare Enterprise

会員の方はログインしてください

su

.....

ログイン

アカウントをお持ちでない方はこちら  
パスワードを忘れた方はこちら

# アカウント作成

■本年度からご利用いただく場合は、アカウントを新規作成します。

ログイン画面の「[アカウントをお持ちでない方はこちら](#)」からご利用ください。

ユーザー登録画面にてアカウント情報を入力します。

- 必須項目(\*)の入力をお願いします。
- 登録内容は後ほど変更することも可能です。
- IHE協会会員Noをお持ちの場合は会員Noに記載ください。

登録したID、PWにてログインします

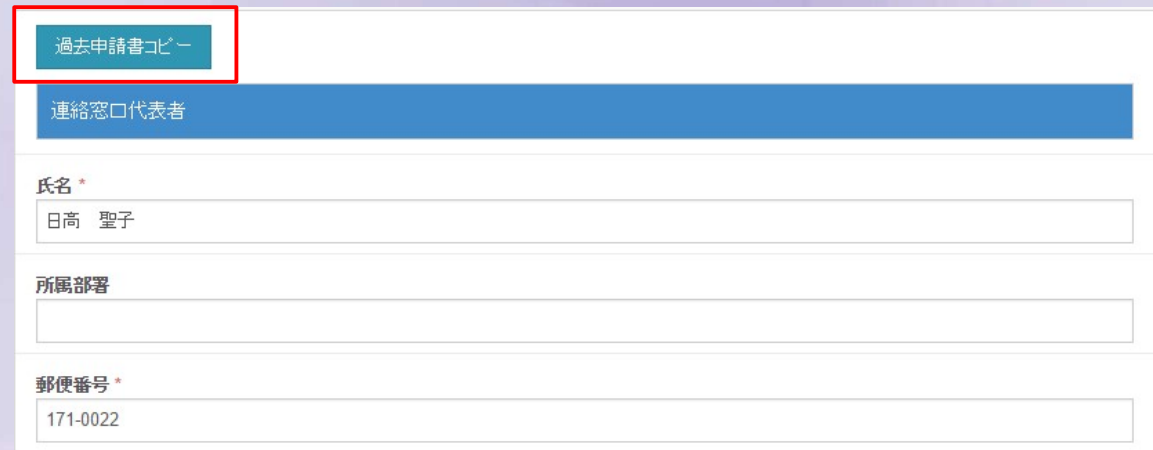
三 ユーザー登録

会社名(日本語)*	<input type="text"/>
会社名(英語)*	<input type="text"/>
会員No	<input type="text"/>
郵便番号*	<input type="text"/>
住所*	<input type="text"/>
電話番号*	<input type="text"/>
氏名*	<input type="text"/>
メールアドレス*	<input type="text"/>
ユーザーID*	<input type="text"/>
パスワード*	<input type="password"/>
パスワード(確認用)*	<input type="password"/>

# 参加申込

- 本年度コネクタソンを選んで「+」ボタンをクリック、そして「[参加申込書](#)」をクリックします。参加申込では連絡窓口代表者・請求書送付先を登録いただけます。  
※請求書送付先は連絡窓口代表者と異なる場合に記入をお願いします。

- 昨年度ご登録いただいている場合は「[過去申請書コピー](#)」をクリックした後、内容を修正の上、提出してください。



The screenshot shows a web form interface. At the top, there is a blue button labeled "過去申請書コピー" (Past Application Copy) which is highlighted with a red rectangular box. Below this button is a blue header bar with the text "連絡窓口代表者" (Contact Window Representative). The form contains three input fields: "氏名\*" (Name) with the value "日高 聖子" (Takahashi, Seiko), "所属部署" (Department), and "郵便番号\*" (Postal Code) with the value "171-0022".

## 連絡先窓口

- デフォルト値: アカウント情報
- 必須項目(\*)を入力してください
- 連絡窓口代表者には必ず  
コネクタソンに実際参加する責任者  
を登録してください

## 請求書送付先

- 連絡窓口と請求先が異なる場合のみ  
入力してください。

三 コネクタソン2026 参加申込書	
連絡窓口代表者 <b>※必ずコネクタソンに実際に参加する人員の責任者を登録してください</b>	
氏名*	<input type="text"/>
所属部署	<input type="text"/>
郵便番号*	<input type="text"/>
住所*	<input type="text"/>
電話番号*	<input type="text"/>
メールアドレス*	<input type="text"/>
請求書送付先 (連絡窓口と異なる場合は記入してください)	
氏名	<input type="text"/>
所属部署	<input type="text"/>
郵便番号	<input type="text"/>
住所	<input type="text"/>
電話番号	<input type="text"/>
メールアドレス	<input type="text"/>

## コネクタソンの利用について

利用許諾に同意いただける場合は「はい」を選択してください。

※使用に関する追加料金はかかりません

コネクタソンの利用について(追加料金はかかりません)

コネクタソンの利用許  
諾に同意の上、利用を申請し  
ます。  
コネクタソン使用許諾

はい  いいえ

# コネクタソンへの参加申込時のドメイン登録について

コネクタソン2026への参加をご希望の場合は、参加の希望と合わせて対象のドメインをご選択ください。

コネクタソン/プラグアソンへのご参加について

コネクタソンへの参加を申し込みます。  はい  いいえ

プラグアソンへの参加を申し込みます。  はい  いいえ

コネクタソンの対象ドメイン

コネクタソンにご参加いただく場合は対象のドメインを選択してください  放射線  循環器  臨床検査  ITインフラストラクチャ  内視鏡  患者ケアデバイス  放射線治療  眼科

プラグアソンの対象トラック

プラグアソンにご参加いただく場合は対象のトラックを選択してください  #1 IPS  #2 Secure Infra  #3 RESTful Imaging  #4 Digital PaLM

## 国際プラグアソンへの参加申し込みについて

コネクタソン2026と併催される国際プラグアソンへの参加をご希望の場合は、参加の希望と合わせて対象のトラックをご選択ください。

※プラグアソンへのご参加のみご希望の場合は、コネクタソンに関しては「いいえ」をご選択ください。

コネクタソン/プラグアソンへのご参加について	
コネクタソンへの参加を申し込みます。	<input checked="" type="radio"/> はい <input type="radio"/> いいえ
プラグアソンへの参加を申し込みます。	<input checked="" type="radio"/> はい <input type="radio"/> いいえ
コネクタソンの対象ドメイン	
コネクタソンにご参加いただく場合は対象のドメインを選択してください	<input checked="" type="checkbox"/> 放射線 <input checked="" type="checkbox"/> 循環器 <input type="checkbox"/> 臨床検査 <input type="checkbox"/> ITインフラストラクチャ <input type="checkbox"/> 内視鏡 <input type="checkbox"/> 患者ケアデバイス <input type="checkbox"/> 放射線治療 <input type="checkbox"/> 眼科
プラグアソンの対象トラック	
プラグアソンにご参加いただく場合は対象のトラックを選択してください	<input checked="" type="checkbox"/> #1 IPS <input type="checkbox"/> #2 Secure Infra <input checked="" type="checkbox"/> #3 RESTful Imaging <input type="checkbox"/> #4 Digital PaLM

# システム環境アンケート

■本年度コネクタソンを選び、「+」ボタンをクリック、さらに「システム環境アンケート」をクリックします。

システム環境アンケートでは以下の情報についてご登録頂きます。

使用電力量	ネットワーク	車両
設置スペース	リモート接続	

コネクタソン参加申請同様、昨年度ご登録いただいている場合は「[過去申請書コピー](#)」をクリックした後、内容修正し提出してください。

## 使用電力量

- 会場設営において各テーブルコンセント、会場全体の電力契約に必要な情報です。
- 100V、200V(単相・三相)それぞれに必要な電力量を記載します。
- 電気容量は**kW単位**です。

お間違いないようお願いします。

例) 500W→0.5KW 50W→0.05W

## ネットワーク関係

- 会場設営におけるHUB設置のために必要な情報となります。
- 検証用機器を含めた数を記入します。

使用電力量			
機器名称	電気容量(KW)	コンセント口総数	アースコンセント口数(左記総数のうち必要口数)
100V(単相)	0.910 KW	1	12
200V(単相)	0.800 KW		
200V(三相)	12.200 KW		

※提出のない場合は、電力の供給はできません。

ネットワーク関係	
固定IPアドレス数	1 個 ※接続検証用を含めた必要な固定IPアドレスの数を記載してください。
有線LANポート数	2 口 ※接続検証用を含めたHUBのポート数を記載してください。
無線LANシステム	3 台 ※上記ポート数のHUBを各島毎に設置します。 ※HUBから機器までのLANケーブルは、貴社にてご用意ください。

## 搬入・出車両

-搬入出時にご利用になる車両についての情報を記載します。

この内容をもとに許可証の発行をいたします。

-自社車輛、運送業者を手配する場合は「する」にチェックを入れ、  
車両台数を入力します。

-3tを超える車両は申請できません。

必要な場合は事務局にご相談ください。

## 設置スペース

-必要な机・椅子の数を登録します。

-システム数以上の机をご利用の場合

別途料金が必要ですのでご注意ください

### 搬入・出車両

車両使用  する(自社車両または運送業者を手配する場合)  しない(宅記便使用)

3t車以下  台

※車両を使用するベンダーには、「車両証」を事前に送付します。  
※「車両証」が無いと搬入ができませんのでご注意ください。  
※3tを超える車両は使用できません。使用したい場合は、日本IHE協会事務局にご相談ください。

### 設置スペース

机の必要台数  本  
※机のサイズは、w1800mm×d900mm×h740mmです。  
※システム数以上の机については有料となります。ご注意ください。

椅子の必要台数  脚

床に直接置く機材の必要性  ある  ない

	高さ(mm)	横幅(mm)	奥行(mm)	台数(台)
+ 行追加	<input type="text" value="1,000"/>	<input type="text" value="1,000"/>	<input type="text" value="1,000"/>	<input type="text" value="3"/>
- 行削除				

## リモート参加

- VPNリモートにてコネクタソンに参加する場合必ず申請をお願いします。
- リモートにて参加する場合、「する」にチェックし、参加システム名、台数、連絡先メールアドレスを入力します。

リモート接続参加	
リモート参加	<input checked="" type="radio"/> する <input type="radio"/> しない
リモートで参加するシステム	<input type="text" value="1"/> <small>※Gazelleに登録したシステムの「システム名」をご記入ください。</small>
リモートで参加するシステム台数	<input type="text" value="2"/> 台
リモート参加連絡先メールアドレス	<input type="text" value="4"/>
<input type="button" value="下書き保存"/>	<input type="button" value="提出"/>

# 申請ステータス

■本システムでは**下書き保存**、**提出**、**差し戻し依頼**の3つのステータスで申請書を管理しています。

## -下書き保存

入力内容を保存します。編集可能な状態として保存されます。

## -提出

申請内容を確定させ、IHE協会事務局に提出します。

**提出後は編集不可**となりますのでご注意ください。

## -差し戻し依頼

提出後に申請書を編集したい場合は、IHE協会事務局に差し戻し依頼を行ってください。事務局で承認されると下書きに戻ります。

# 申請ステータス

入力内容を保存する場合は「**保存**」をクリックします。

内容を確定させ、提出する場合は「**提出**」をクリックします。

注意  
登録を完了するには、Gazelleシステムを使用して参加するシステムの情報登録が必要です。  
以下リンクより、システム情報登録をしてください。  
<http://gazelle.ihe-j.org/JP-CAT/>

下書き保存 提出

提出後内容を編集したい場合は「**差し戻し依頼**」をクリックします。

注意  
登録を完了するには、Gazelleシステムを使用して参加するシステムの情報登録が必要です。  
以下リンクより、システム情報登録をしてください。  
<http://gazelle.ihe-j.org/JP-CAT/>

差し戻し依頼

※各ボタンは参加申込書の最下部にあります。

# メーリングリスト

本年度コネクタソンを選び、「+」ボタンをクリック、さらに「[メーリングリスト登録](#)」をクリックします。

こちらは提出期限ございません。必要に応じてメンバーの氏名・メールアドレスを登録してください。

☰ コネクタソン2019 メーリングリスト登録一覧

	氏名	メールアドレス
+ 行追加 - 行削除	<input type="text"/>	<input type="text"/>
+ 行追加 - 行削除	<input type="text"/>	<input type="text"/>
+ 行追加 - 行削除	<input type="text"/>	<input type="text"/>

保存

# Gazelle

## - 利用手順 -

- Gazelleではコネクタソン参加システムの詳細情報を入力いただきます。  
以下のような情報が必要となります。

- ・システム基本情報

  - システム名やバージョンなど基本的な情報を入力いただきます

- ・プロフィール/アクタ

  - コネクタソン審査対象となるプロフィール・アクタを登録します

- ・接続情報

  - コネクタソンで実際に使用するホスト・ドメインなど登録します。

詳細の操作説明はマニュアルご確認ください。

本日は、Gazelleご登録時の注意点についてご連絡させていただきます。

## Gazelle

<https://cloud-gazelle-ihej.net/>

## Gazelleマニュアル

<https://cloud-gazelle-ihej.net/doc/IHEJ-GAZELLE-HOST-REGISTER.pdf>

# ユーザー登録

Gazelleへのシステム登録を行うためには、ユーザー登録を行う必要があります。前年度のユーザーデータは引き継いでおりますので、すでに登録済みの方はログインからお試してください。

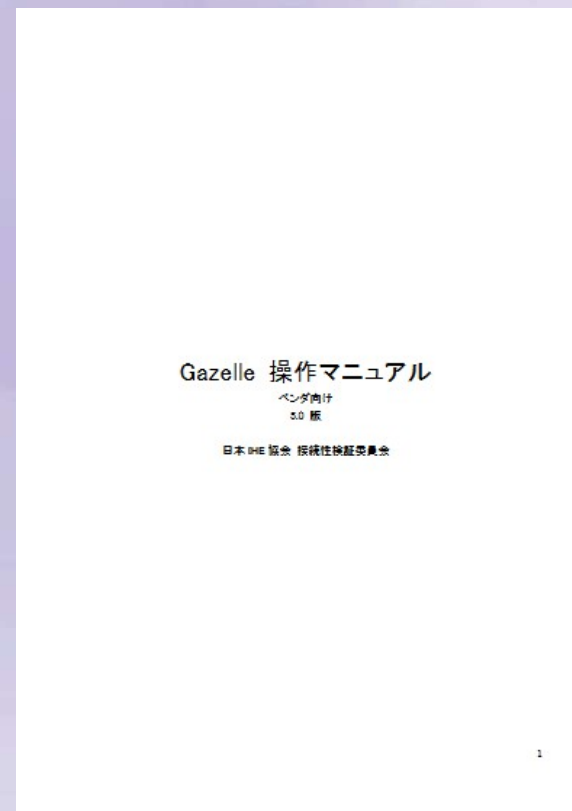
登録の手続きについてはGazelle のトップページに

「**Gazelle操作マニュアル.pdf**」があります。

こちらのマニュアルに従い、登録を進めてください。



Gazelle (<https://gazelle.ihe-j.org/JP-CAT>)



Gazelle 操作マニュアル

# ユーザー登録

■Gazelleへシステム登録を行うためにはユーザーアカウントを作成する必要があります。

※尚Gazelleはデータを引き継いでいますが、昨年利用された場合でも必ずログインの上アカウント情報をご確認ください。

# ユーザー登録(組織の登録)

組織名の選択肢にあなたの組織がある場合とない場合があります。

組織名 \*

\* 必須フィールド

✓ 選択してください...

New company - Create your company (NULL)

ihe-j (ihe-j)



組織が存在しない場合は、New companyを選択し 組織情報を入力してください。この場合はあなたがベンダーの管理者になります。

# ユーザー登録(組織の登録)

新しい組織を登録した場合、認証メールがあなたに送信されます。メールのリンクにアクセスするとアカウントが有効化されます。



# ユーザー登録(アカウントの登録)

既存の組織にアカウントを追加すると、メールは組織の管理者(一番最初に組織を登録した方)にメールが飛びます。

管理者が承認することで、利用が可能になります。











# セッションの選択

■初回のログインでは必ずセッション(年度)をご選択ください。

セッションの一覧から「Japan Connectathon 2026 - Tokyo」をチェックして続行ボタンを押下してください

Japan Connectathon 2025 - Tokyo	  
Japan Connectathon 2026 - Tokyo	  

# Japan Connectathon 2026

選択後はヘッダ色が下記のように変化しますのでご参考ください。

The screenshot shows the Gazelle web application interface. The top navigation bar is blue and contains the following elements: 'Gazelle - Japan Connectathon 2026 - Tokyo' with a '切り替え' (Switch) button, a search bar with 'Search...' and a '送信' (Send) button, and a user profile for 'fujisawa12'. Below the navigation bar, the main content area has a white background. The title 'Gazelle' is displayed. A section titled '参加ベンダへの連絡' (Contact participating vendors) contains a message: 'Gazelle サーバーへようこそ 対象: Japan Connectathon 2026 - Tokyo. The registration deadline is 26/09/30 12:00:00. です。締め切り日を過ぎるとシステムの登録/変更が出来ませんのでご注意ください。' (Welcome to the Gazelle server. Target: Japan Connectathon 2026 - Tokyo. The registration deadline is 26/09/30 12:00:00. Please note that after the deadline, registration and changes to the system will not be possible.) Below this, a blue heading reads '事前検証ツールの配布を開始いたしました。' (We have started distributing the pre-validation tools.). The text continues: 'この度は参加ベンダーワークショップへのご参加誠にありがとうございました。ワークショップの中でご案内いたしました事前検証ツールを下記URLにて配布しておりますので、ダウンロードの上ご利用ください。' (Thank you for your participation in the participating vendor workshop. We have distributed the pre-validation tools mentioned in the workshop via the following URL, so please download and use them.) A list of tools is provided: '■事前検証ツール本体' (Pre-validation tool main body) with 'SetupScenarioLauncher ver 1.9.2', and '■シナリオファイル' (Scenario file) with 'AppendScenario ver 1.9.12'. Another blue heading reads 'コネクタソン2026 参加申し込み及びベンダーワークショップ2参加申請受付中' (Connectathon 2026 Registration and Vendor Workshop 2 Registration Open). The text below says: 'この度はコネクタソンワークショップへのご参加誠にありがとうございました。' (Thank you for your participation in the Connectathon workshop.) At the bottom of the page, there is a footer with the URL 'https://cloud-gazelle-ihej.net/JP-CAT/home.seam', navigation links for 'About', 'Contact us', and 'Issue Tracker', 'Copyright 2022 IHE International', and a language selector set to '日本語' (Japanese).

# システム登録

- 参加するシステム概要・プロフィール・アクタ全てをご登録ください。  
ご登録いただいたプロフィール・アクタの状況から本年度実際にテスト対象となるプロフィールを確定いたします。

※昨年までにご参加いただいているベンダについては、コピー機能も準備しておりますのでご活用ください。

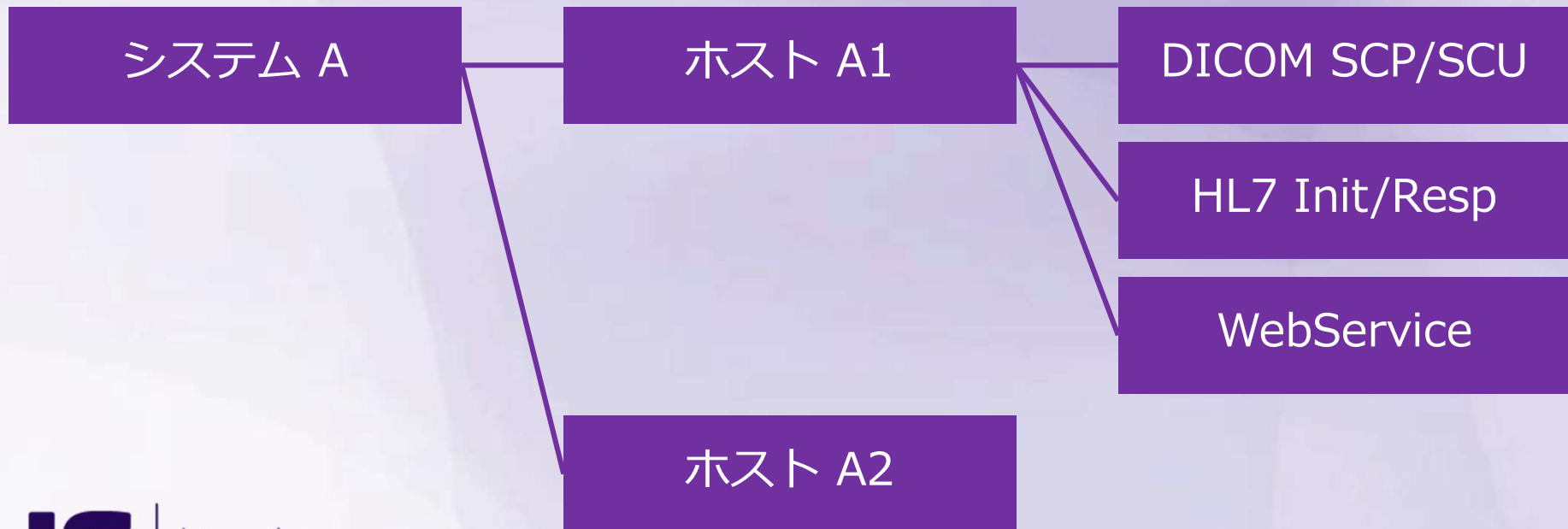
※システム概要・プロフィール・アクタはコピー対象です。ホストや詳細設定はコピー対象外 ですのでご注意ください。

# ホスト登録

■コネクタソン参加システム数に応じてホスト登録をお願いいたします。

同じシステムを複数台持ち込む場合やVM上で動くシステムについてはその分のホストもご登録ください。

後日、ご登録いただいたホストにIPを割り振ります。



参加するシステムの登録が完了したら、エントリーは終了となります。

システム管理

登録済みシステムの検索

システム追加 別のテストセッションからシステムをインポート

システムキーワード	システム/製品名	登録ステータス	バージョン	作成者	アクション
OF_2017_systemA	systemA	進行中		s.yamamoto	🔍 ✎ 🗑️
OF_2017_systemA_COPY_0	systemA_COPY_0	進行中		s.yamamoto	🔍 ✎ 🗑️

# 最後に

■下記両方のシステムに忘れずにご登録をお願いいたします。

申請システム

<https://support.ihe-j.org/authentication/login>

Gazelle

<https://cloud-gazelle-ihej.net/>

ご不明な点がございましたら、IHE協会のメーリングリストまでご連絡ください。

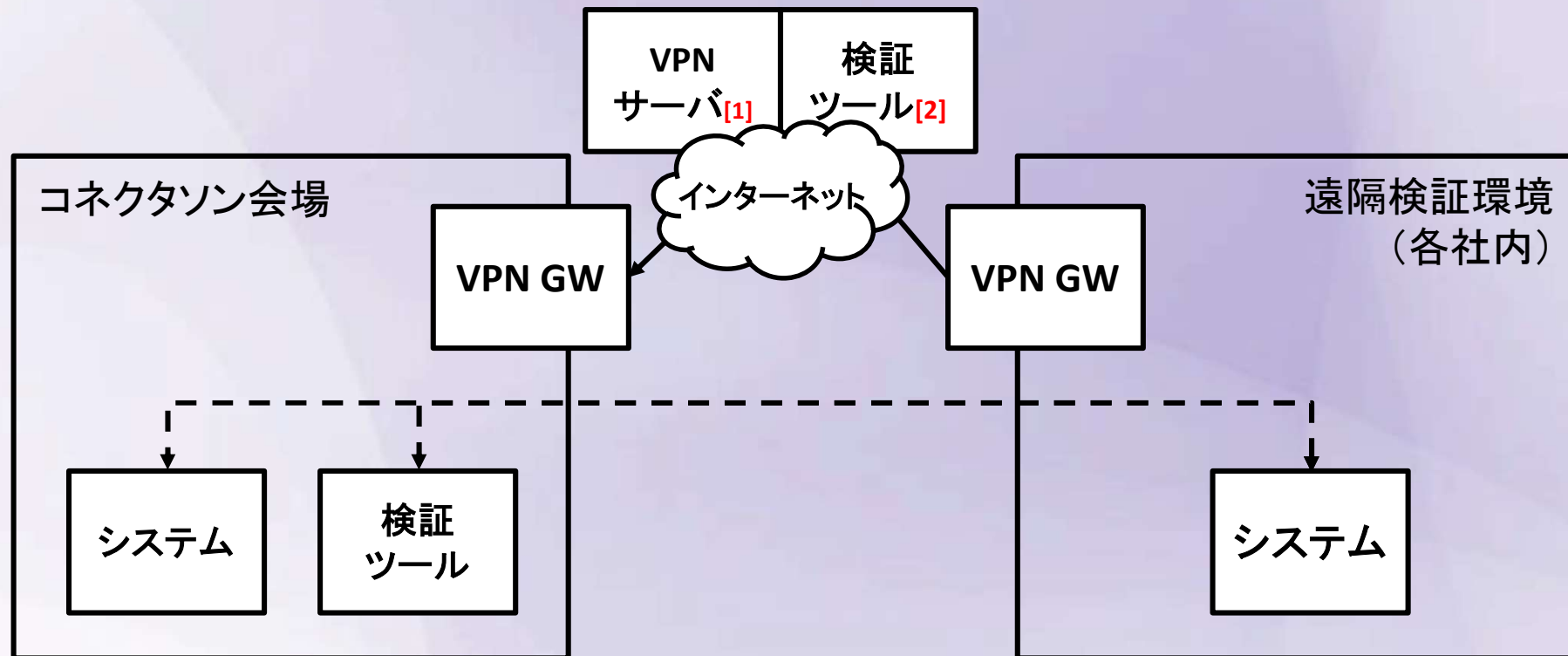
# オンライン参加（VPN接続）について

日本IHE協会 接続検証委員会

藤澤 一二

# オンラインコネクタソンについて(1/2)

- 遠隔地からVPNを利用してコネクタソン会場のシステムとのリモート接続可能。
  - 接続検証ツールの利用 (Gazelle, Transaction Monitor等)
  - 他システムとの相互接続



[1] VPNサーバの設置場所についてはVWS2以降にご案内いただき事前の接続テストを実施していただきます。

[2] 本年度は接続距離の公平性から一部検証システムのクラウド化を進めています。

# オンラインコネクタソンについて(2/2)

- VPN接続の利用を希望される方は、コネクタソン参加申し込みにて「リモート接続参加」を選択してください。
- VPNの利用には、各自でのVPNゲートウェイの用意が必要となります。
  - フリーのソフトウェアVPNを利用 (Softether VPN Bridge)
  - 詳細はVWS2にてご連絡いたします

[Softether VPN] <https://ja.softether.org>

- 検証の組み合わせ調整のため、会場には最低1名の常駐が必要です。

# 参考資料

## ■Gazelle

<https://cloud-gazelle-ihej.net/>

## ■操作マニュアル

[https://cloud-gazelle-ihej.net/doc/IHEJ-GAZELLE-MANUAL\\_VENDOR\\_5.0.pdf](https://cloud-gazelle-ihej.net/doc/IHEJ-GAZELLE-MANUAL_VENDOR_5.0.pdf)

## ■システム登録チュートリアル:

<https://cloud-gazelle-ihej.net/doc/IHEJ-GAZELLE-HOST-REGISTER.pdf>